

5S改善報告書

所属部署 サービス課(自転車係り)	提案者 中尾 祐樹	改善項目内容 再利用・廃棄ダンボールの置き場の明確化
----------------------	--------------	-------------------------------

改善報告
サービス課内の廃棄ダンボール・再利用ダンボール置き場の現状

サービス棟

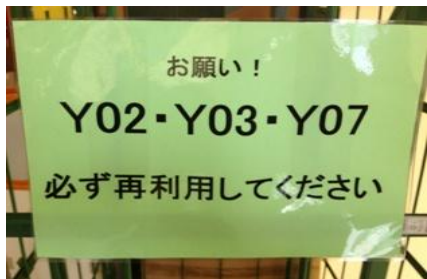


テント倉庫



サービス課内には3箇所、廃棄・再利用ダンボール置き場を設けているが表示等が無い為にどれが廃棄・再利用ダンボール置き場なのか分からない。ダンボールの再利用はする事になっているがこれでは正確な作業を行う事ができない。


対策②: 出荷使用頻度の特に高い箱種のダンボールは表示して再利用を徹底する。

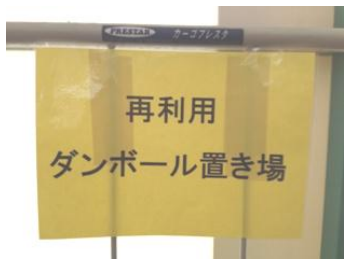


← 3箇所の置き場全てに貼り付けいずれの場所でも確認する事ができる。

出荷(梱包)作業をしていないとなかなか分からないが表示をする事により梱包作業をしていない作業員でも認識する事ができる。また、これから梱包作業を始める際にもよく使用するダンボールだという認識が持てる。

対策①: 廃棄・再利用と明記したものをそれぞれの置き場に表示をし誰が見てもわかるようにした。





↓

表示後の廃棄ダンボール・再利用ダンボール置き場

効果: 上記3種類の再利用を徹底する事によってコストダウンにも繋がる。

	購入単価	現状の再利用枚数	月の目標再利用枚数	月の予定削減購入金額
Y02		約40枚	平均80枚	
Y03		約30枚	平均70枚	
Y07		約50枚	平均100枚	

予定の再利用枚数を達成できれば、購入金額を減らす事ができる。
また、購入枚数を減らせば現在購入した資材を保管している場所も必然と空いてくるのでその場所の整理・整頓をする事もできる。
一つ3Sを行えば次の3Sに繋がるような改善にしたいと思っています。





前面と側面に表示しているのどの場所から見ても確認する事ができる。